

EXPECTATIVAS DE EJECUTIVOS

Octubre 2018

D'Alessio *IROL*
International Research Online-Latam

IDEa 

FICHA TÉCNICA

Muestra

232 ejecutivos socios de IDEA

Técnica

Encuesta Online

Fecha

Octubre 2018

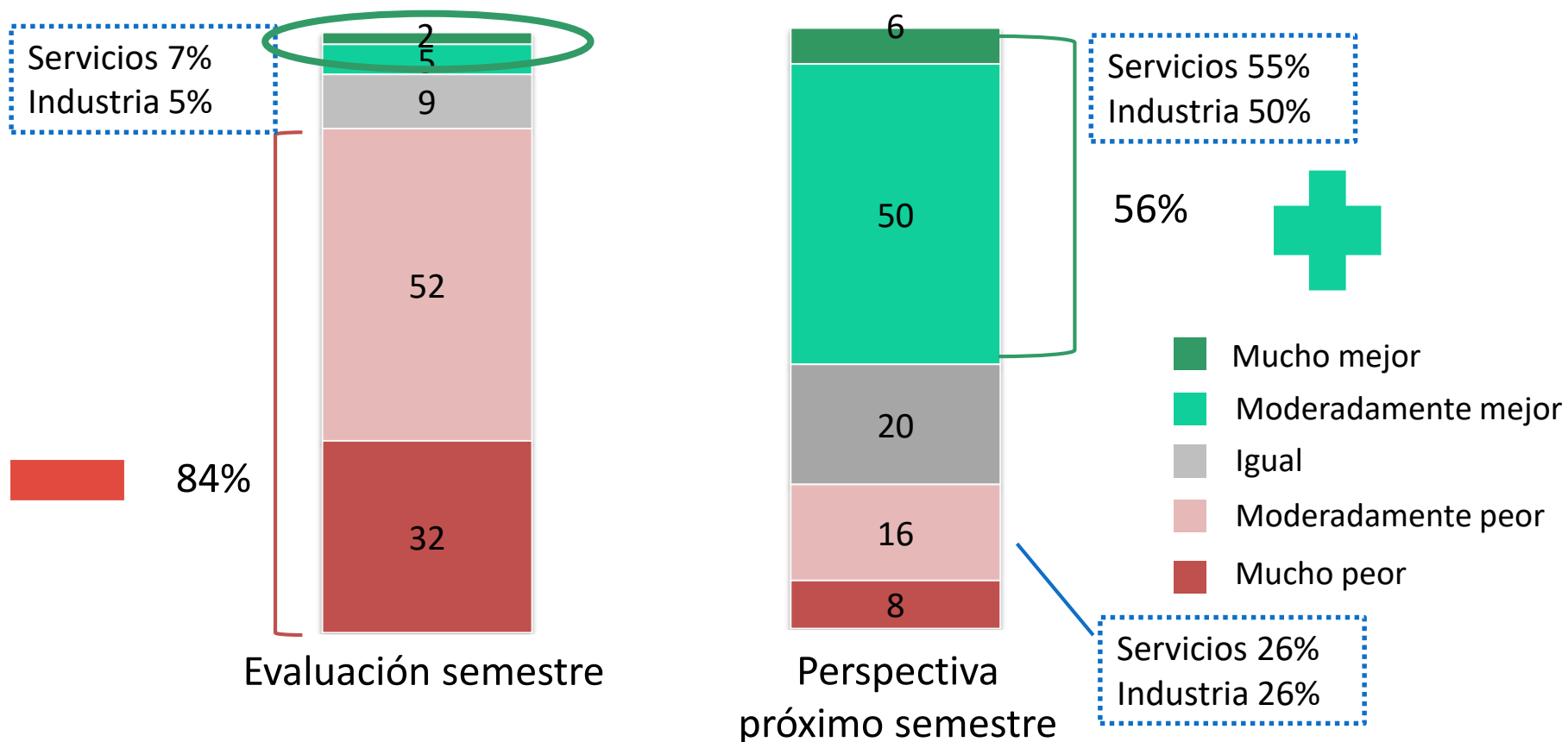
Certificación IRAM-ISO 9001:2008



En un 2018 difícil, el futuro es visto predominantemente entre igual y mejor que la situación actual.

SITUACIÓN ECONÓMICA DEL PAÍS

Evaluación de la situación económica del semestre
Perspectiva de situación económica próximo semestre -%-



SITUACIÓN ECONÓMICA DEL PAÍS

Considerandos. Base: Mucho mejor

“Acuerdo con el FMI”.

**FINANCIACIÓN
EXTERNA**

“Aumento del dólar”

“Mejora de los términos de intercambio”

**COMERCIO
EXTERIOR**

“Buenas expectativas económicas”

**MEJORES
EXPECTATIVAS**

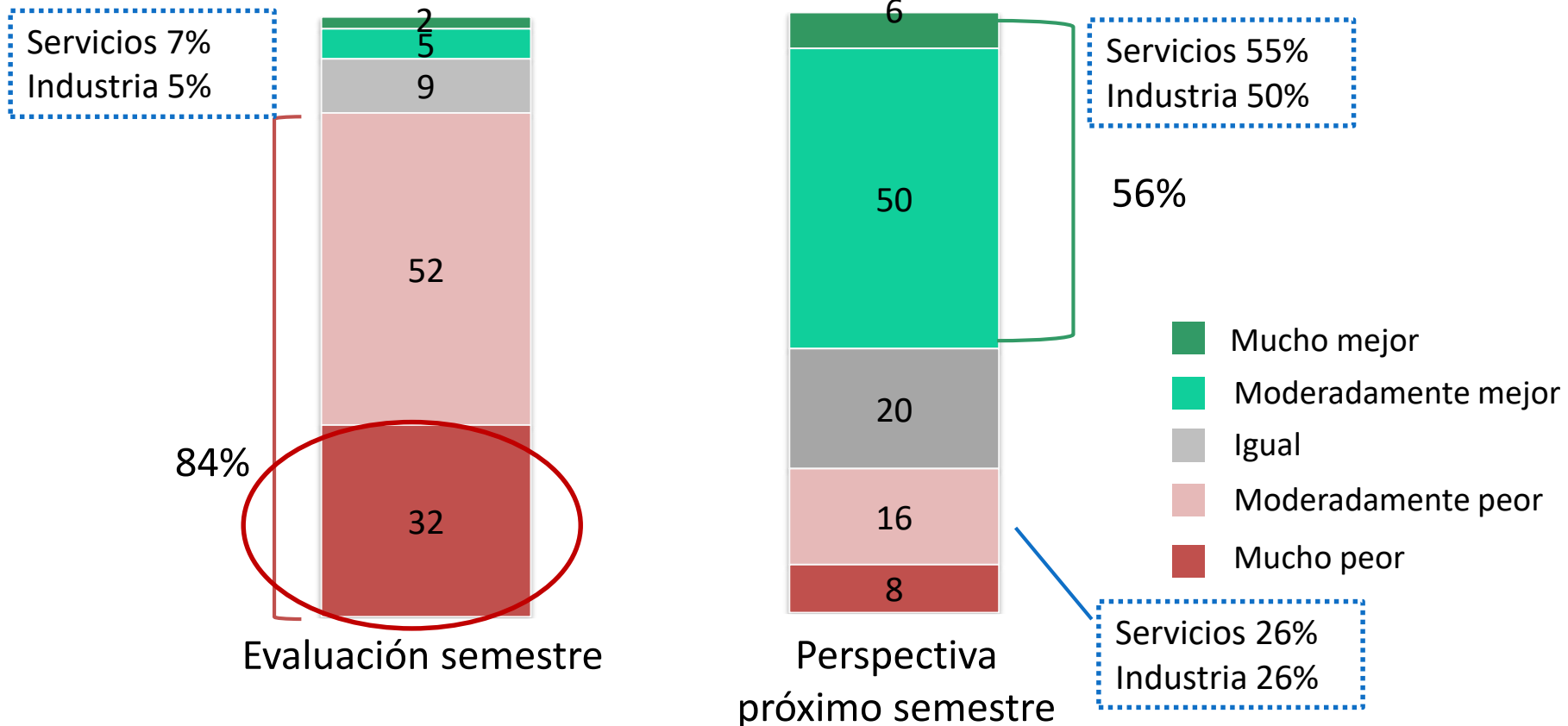
“Déficit cero”

“Comprender que no se podía retrasar más el ajuste”

POLÍTICA ECONÓMICA

SITUACIÓN ECONÓMICA DEL PAÍS

Evaluación de la situación económica del semestre
Perspectiva de situación económica próximo semestre -%-



SITUACIÓN ECONÓMICA DEL PAÍS

Considerandos. Base: Mucho peor

“No se logra controlar la inflación”

“Devaluación de la moneda”

“Caída del nivel de actividad”

“Baja del consumo”

“Falta de inversión”

“Elevadas tasas de interés”

“No hay crédito”

“Cortes en la cadena de pagos”

“Imposibilidad de bajar el déficit fiscal”

“Falta de gestión económica”

“Crisis cambiaria”

“Pérdida de confianza”

“Contexto internacional desfavorable”

**INFLACIÓN Y VALOR
DE LA MONEDA**

**ACTIVIDAD Y
CONSUMO**


TASAS Y CRÉDITOS

POLÍTICA ECONÓMICA

FACTORES EXTERNOS

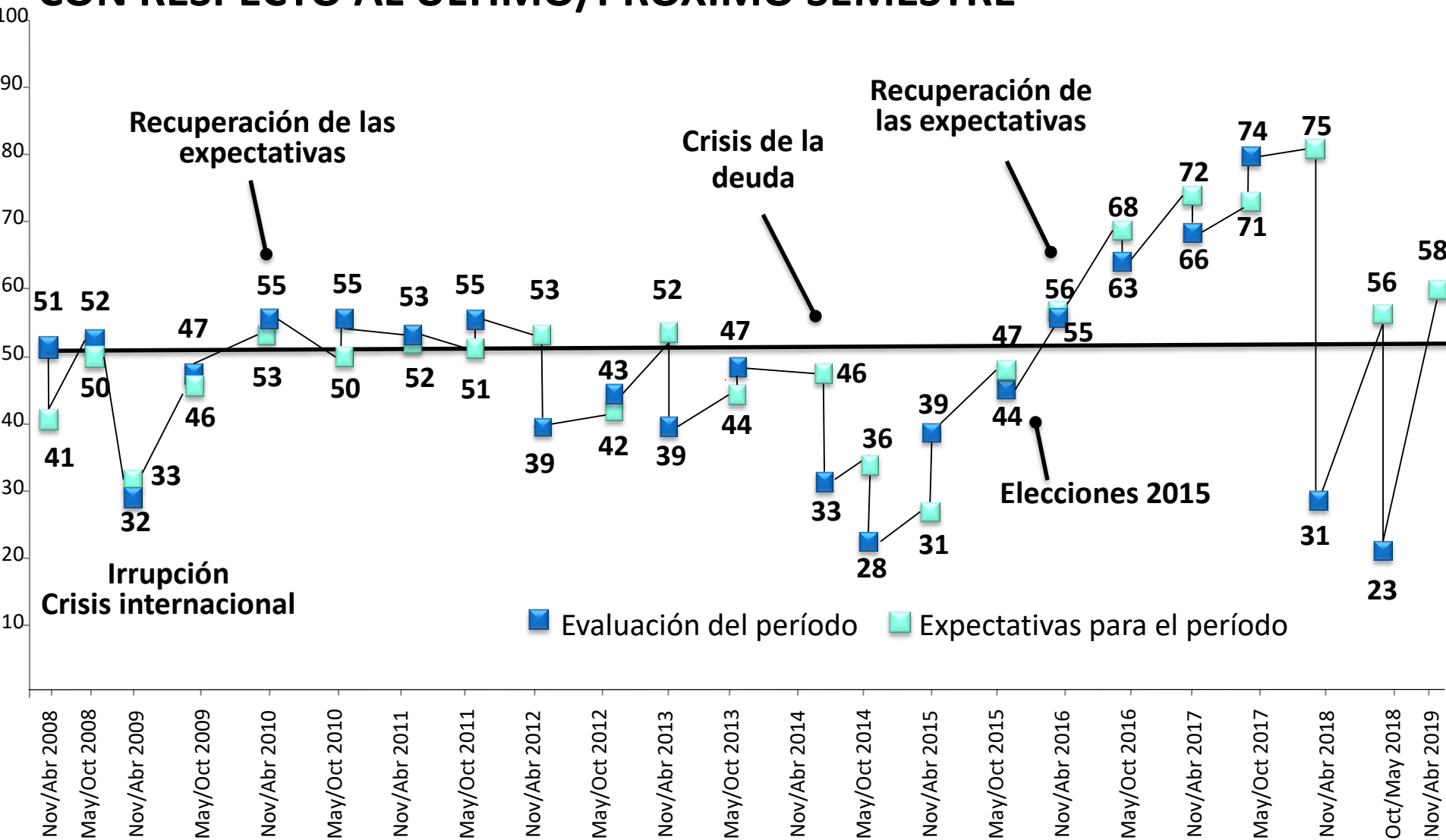


ACUERDO CON EL FMI
SINCERAMIENTO ECONÓMICO
AUMENTO DEL DÓLAR



INFLACIÓN
DEVALUACIÓN
CAÍDA NIVEL DE ACTIVIDAD
BAJA DEL CONSUMO
ELEVADAS TASAS DE INTERÉS
DEFICIT FISCAL
CRISIS CAMBIARIA
CORTE DE LA CADENA DE PAGOS

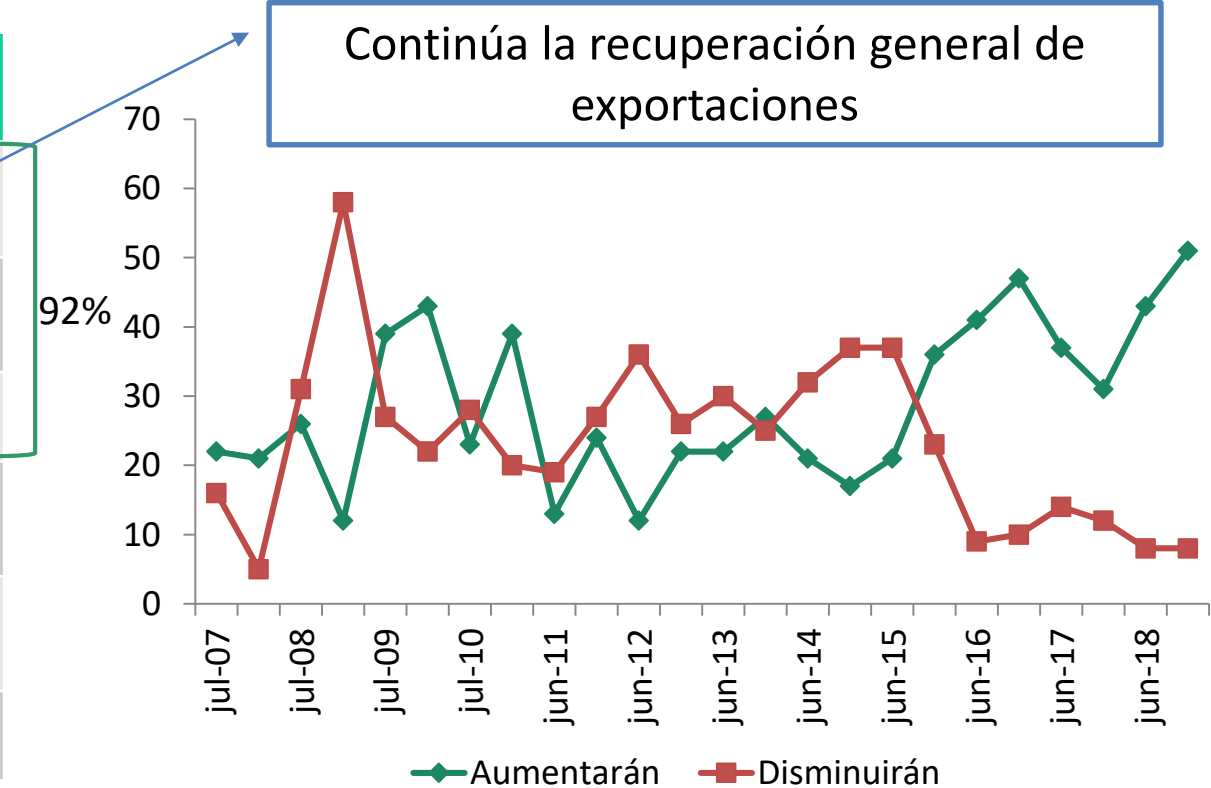
PERCEPCIÓN SITUACIÓN ECONÓMICA DEL PAÍS CON RESPECTO AL ÚLTIMO/PRÓXIMO SEMESTRE



EXPORTACIONES

¿Qué cree que sucederá con las exportaciones en su empresa dentro de doce meses? -%- Serie histórica

	Jun 18	Oct 18
Aumentarán significativamente	13	12
Aumentarán moderadamente	30	39
No se modificarán	49	41
Disminuirán levemente	3	5
Disminuirán significativamente	5	3
Balance	35	43



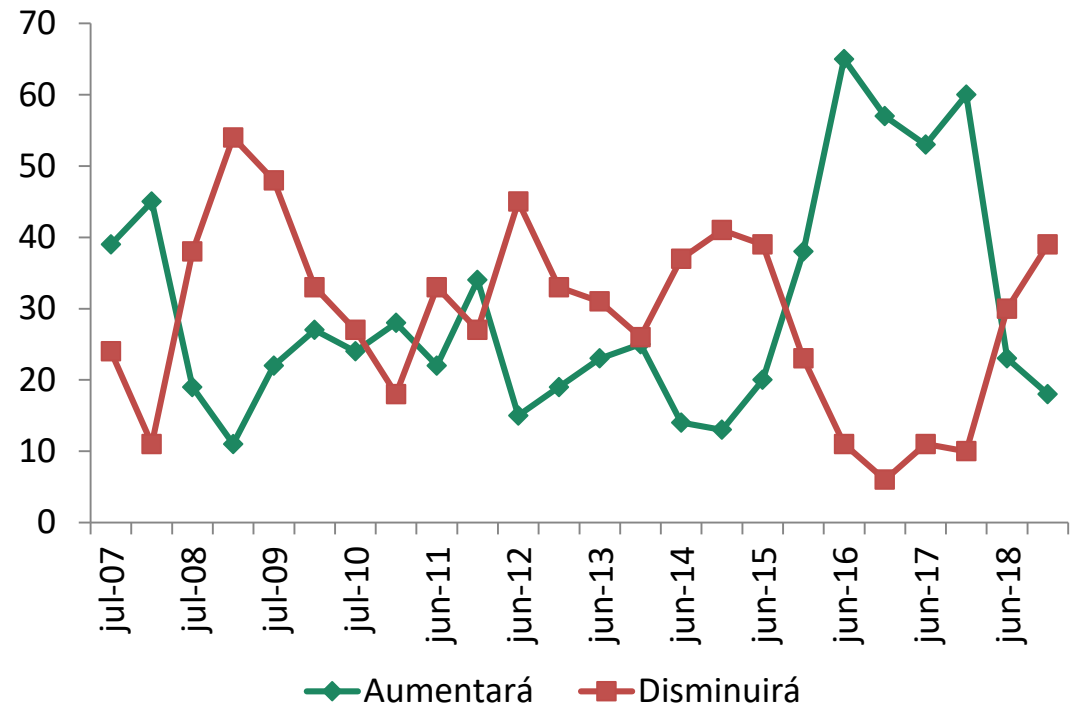
INVERSIÓN

¿Qué cree que sucederá con la inversión en su empresa dentro de doce meses? -%- Serie histórica

	Jun 18	Oct 18
Aumentará significativamente	4	3
Aumentará moderadamente	19	15
No se modificará	47	43
Disminuirá levemente	15	19
Disminuirá significativamente	15	20
Balance	-7	-21

61%

Incremento centrado en empresas grandes e industria

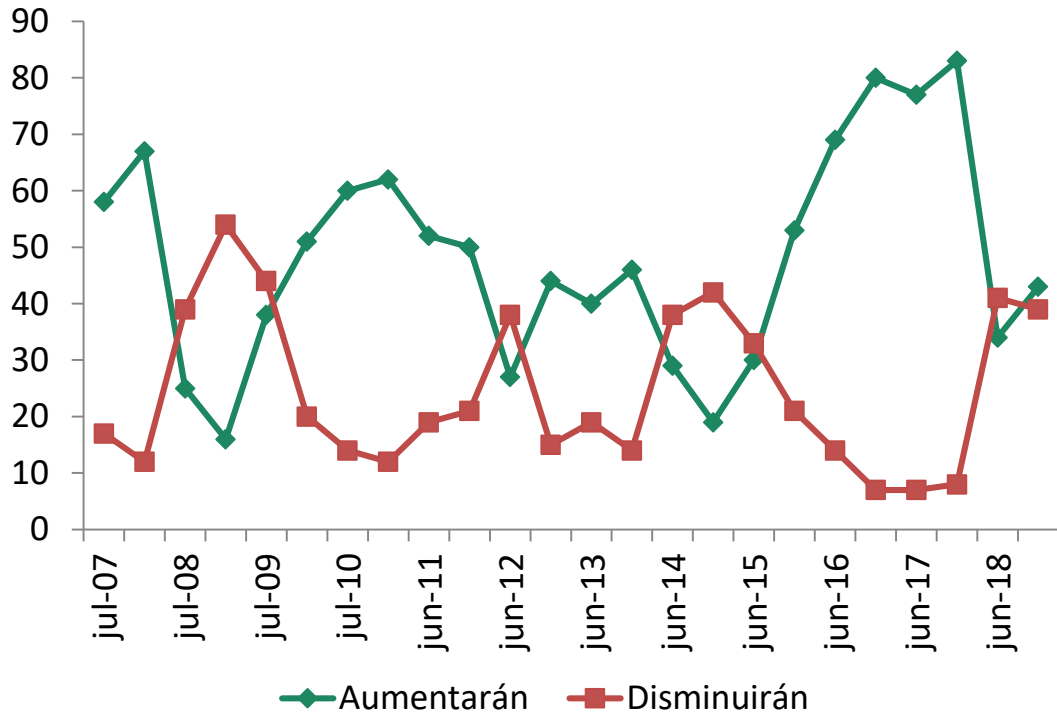


¿Qué cree que sucederá con las ventas en su empresa dentro de doce meses? -%- Serie histórica

Aumento en las empresas medianas y de servicios

	Jun 18	Oct 18
Aumentarán significativamente	3	4
Aumentarán moderadamente	31	39
No se modificarán	25	18
Disminuirán levemente	32	29
Disminuirán significativamente	9	10
Balance	-7	4

61%

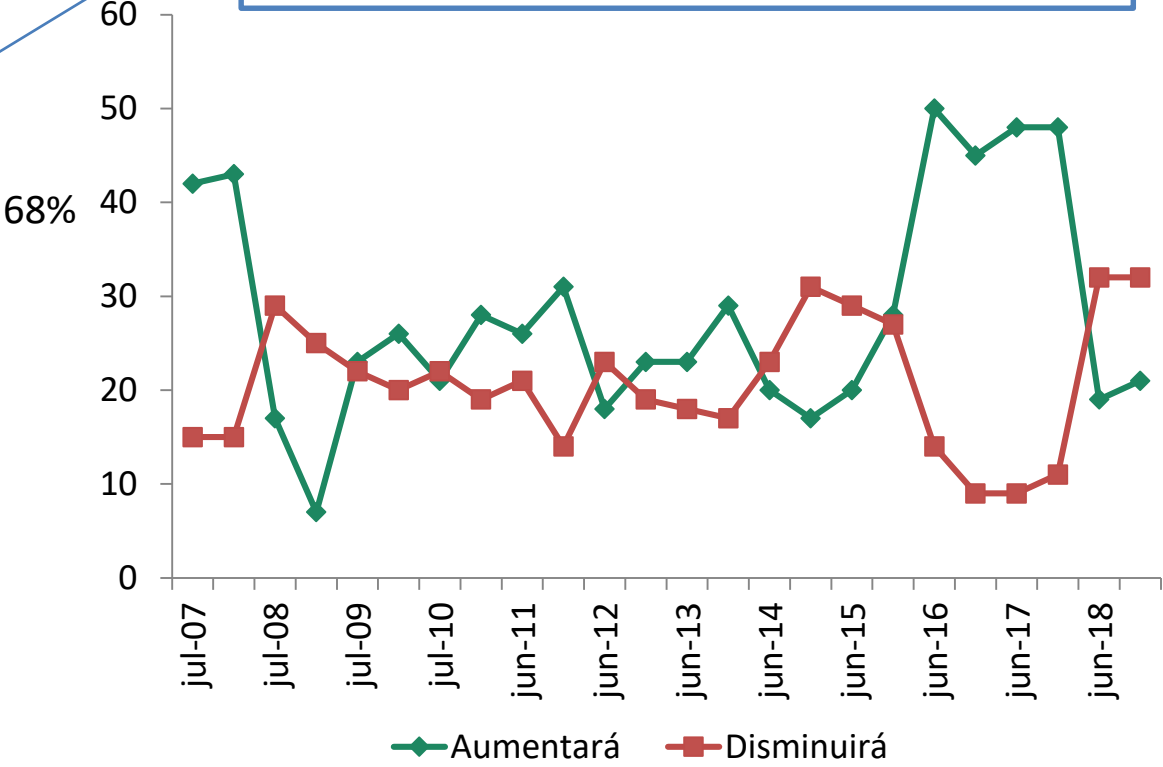


EMPLEO

¿Qué cree que sucederá con el empleo en su empresa dentro de doce meses? -%- Serie histórica

Empresas pequeñas, medianas y de servicios

	Jun 18	Oct 18
Aumentará significativamente	2	1
Aumentará moderadamente	17	20
No se modificará	49	47
Disminuirá levemente	22	24
Disminuirá significativamente	10	8
Balance	-13	-11



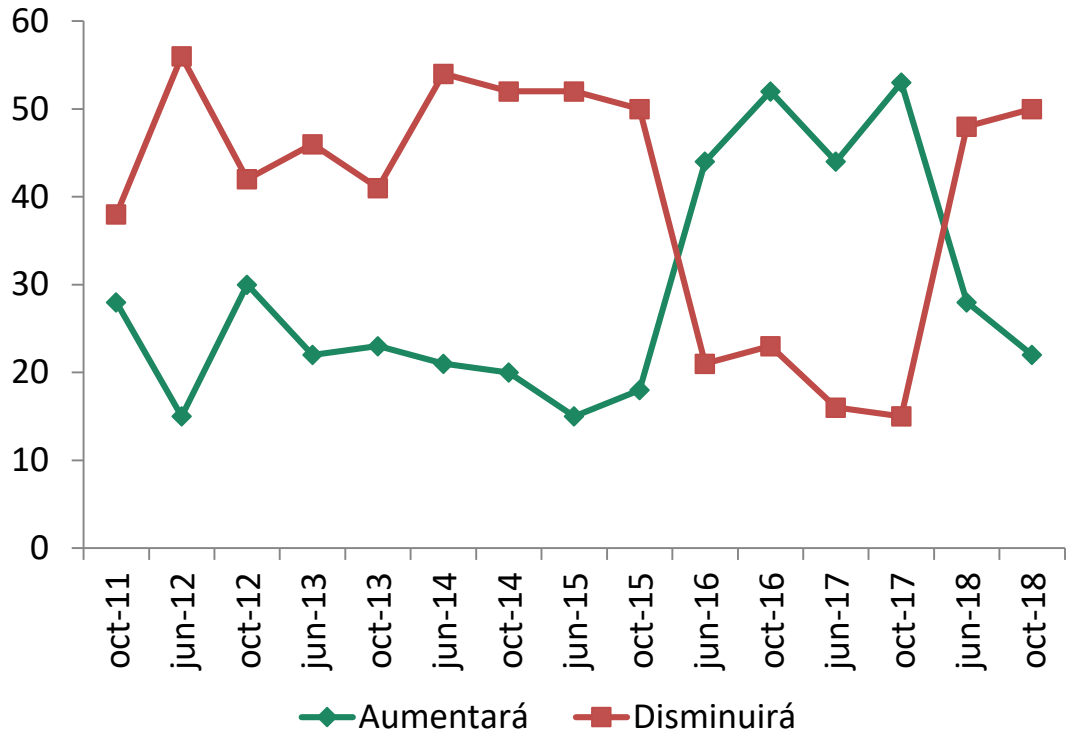
RENTABILIDAD

¿Qué cree que sucederá con su empresa en los próximos 12 meses en términos de rentabilidad? -%- Serie histórica

	Jun 18	Oct 18
Aumentará significativamente	2	2
Aumentará moderadamente	26	20
No se modificará	24	28
Disminuirá levemente	29	32
Disminuirá significativamente	19	18
Balance	-20	-28

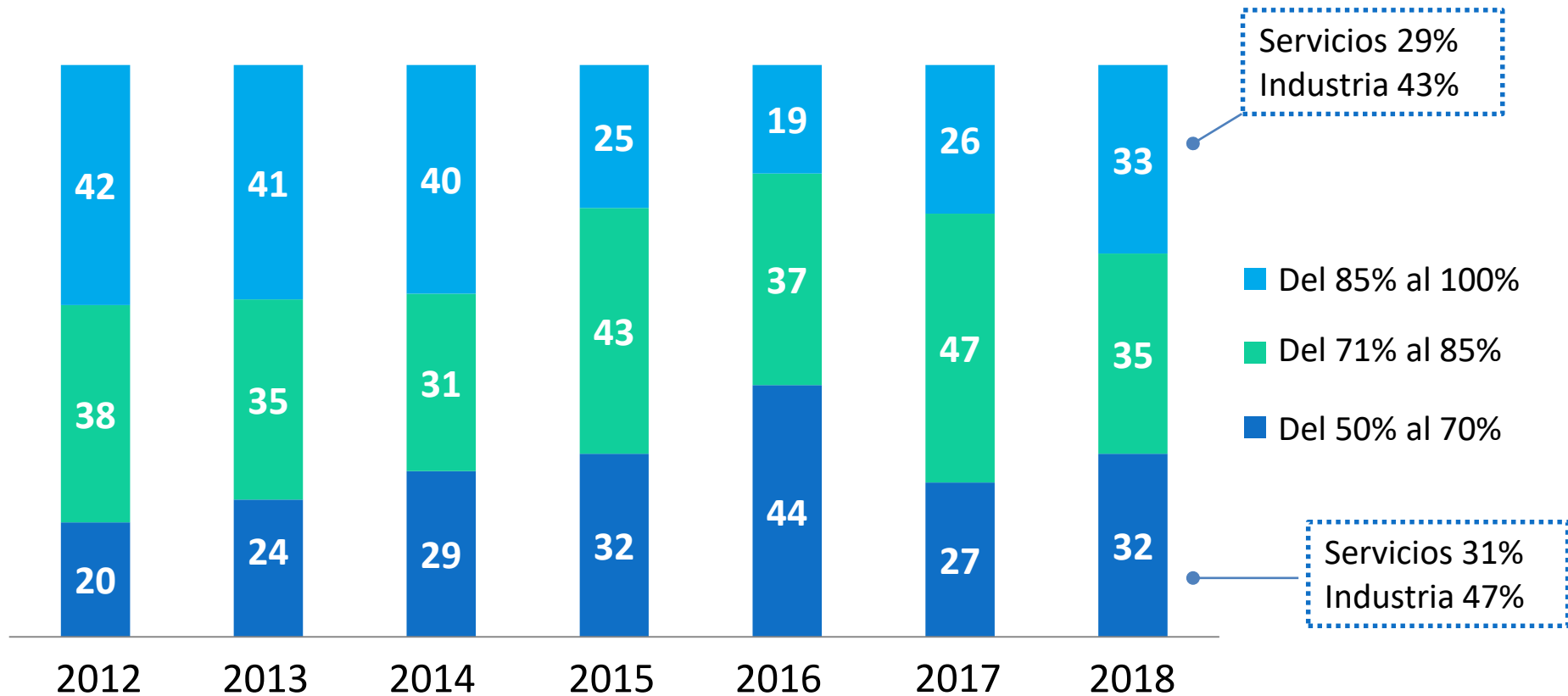
50%

Sector Servicios



TASA DE OPERACIÓN

¿A qué tasa de su capacidad está operando? - % -



¿Cómo fue el aumento de sus precios en comparación al aumento de su mano de obra en el último año?- % -

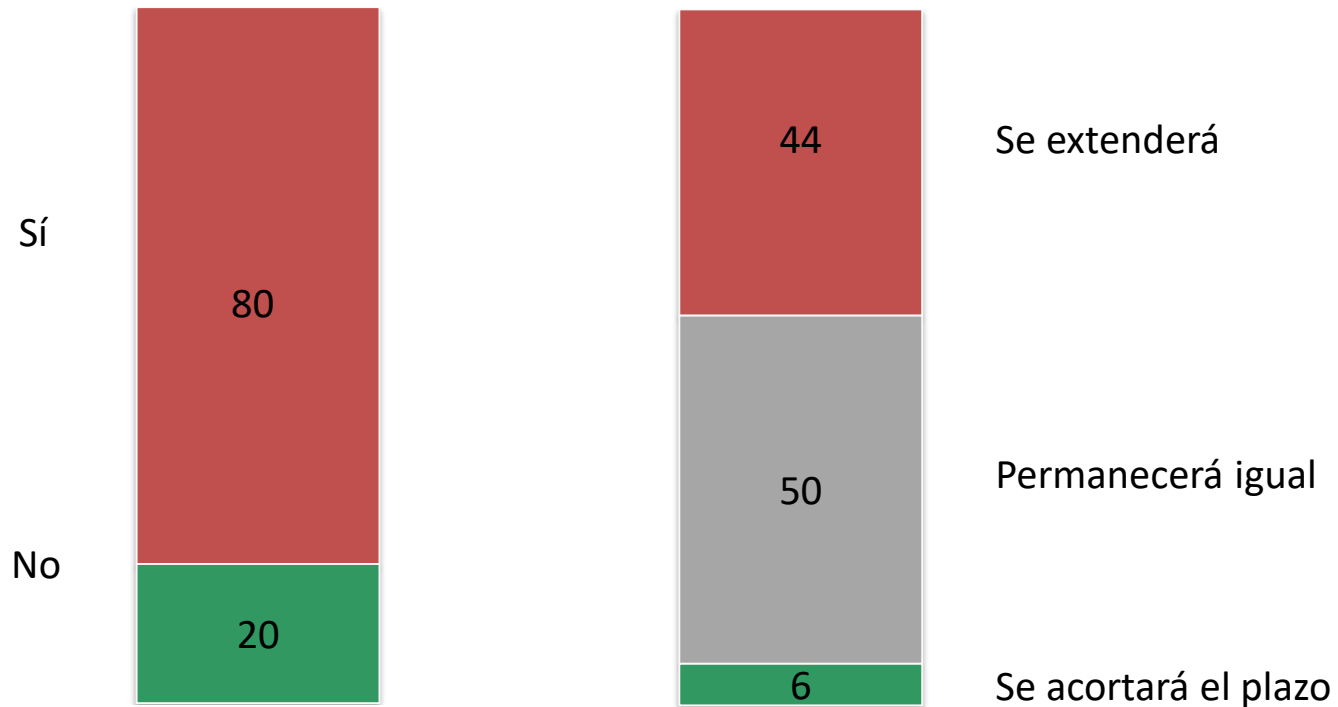
	TOTAL	SECTOR	
		Industria	Servicios
Mucho mayor (más de 10 puntos)	22	25	20
Mayor (entre 5 y 9 puntos)	19	22	16
Igual (entre -4 y 4 puntos)	30	31	33
Menor (entre -5 y -9 puntos)	20	15	22
Mucho menor (-10 puntos o menos)	9	7	9
Balance	12	25	5

¿Y cómo fue el aumento de sus precios con respecto a la inflación en el último año?- % -

Industria mantiene precios contra la inflación mientras que Servicios anota una pérdida significativa.

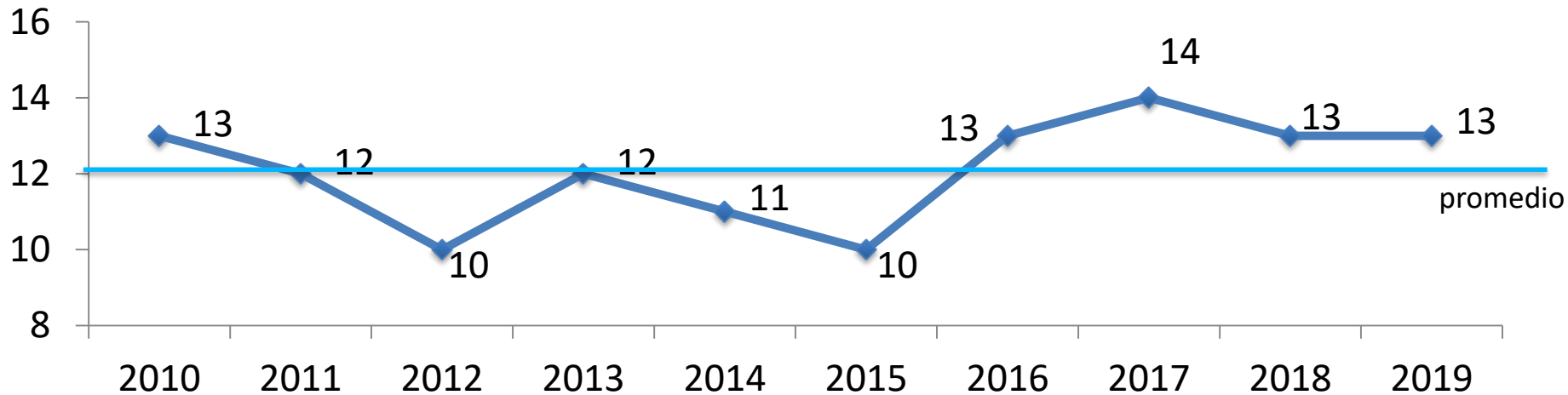
	TOTAL	SECTOR	
		Industria	Servicios
Mucho mayor (más de 10 puntos)	12	11	13
Mayor (entre 5 y 9 puntos)	14	25	8
Igual (entre -4 y 4 puntos)	28	28	28
Menor (entre -5 y -9 puntos)	27	18	31
Mucho menor (-10 puntos o menos)	19	18	20
Balance	-20	0	-30

¿Siente que se ha extendido el plazo de cobranza en su empresa?-% -
¿Y qué cree que sucederá en los próximos meses?-%



Generalizada extensión del plazo de pagos, que se mantendrá o se ampliará en el próximo semestre.

Inversión estimada para 2019 (como porcentaje de la facturación anual) %-



Destino de la inversión Respuestas múltiples %-

SOFT

Jun 18	Oct 18
--------	--------

Desarrollo de tecnología, software y sistemas	47	52
Desarrollo de nuevos productos	41	37
Capacitación	25	33
Búsqueda de nuevos mercados	31	28
Marketing	20	21

HARD

Jun 18	Oct 18
--------	--------

Obras civiles	27	21
Incorporación de maquinaria	30	20
Equipamiento informático	22	18
Adquisición de vehículos	10	7
Otra	3	-

TEMAS VITALES PARA SU NEGOCIO

Temas más importantes para el próximo año

Respuestas múltiples -%-

	Jun-18	Oct-18	Industria	Servicios
Salarios	35	40	28	48
Retención de talentos	29	36	27	42
Reforma impositiva	39	34	42	26
Tecnología	33	33	28	35
Obtención de créditos	24	27	37	19
Atracción de personal idóneo	23	22	11	32
Tensión sindical	23	18	20	17
Tarifas	20	16	18	15
Condiciones comercio internacional	17	10	8	8
Provisión de insumos	4	9	12	7
Cumplimiento regulatorio	10	8	7	9
Energía	5	4	8	2
Otras respuestas	3	3	5	3

Principales factores para aumentar la competitividad del país

Respuestas múltiples -%-

	Jun-18	Oct-18
Baja de la inflación	64	65
Reforma impositiva	59	57
Reforma laboral	47	49
Buen funcionamiento de las instituciones y la Justicia	34	39
Inversión en infraestructura	22	18
Mejora en la educación	17	16
Acceso al crédito	16	12
Políticas de tipo de cambio	9	11
Promoción de inversión en nuevas tecnologías	7	6
Construcción de consensos basados en la división de poderes	6	5
Atracción de industrias de punta	2	4
Garantía de resguardo de la propiedad privada	5	4
Planificación y reglamentación de las exportaciones	1	4
Acuerdo con organismos internacionales de crédito	3	4

TEMAS URGENTES A MEJORAR

3 principales temas a mejorar

Respuestas múltiples -%-

	Jun- 18	Oct- 18
Educación básica	47	59
Reforma impositiva	41	41
Combate a la corrupción	-	35
Seguridad	36	33
Apoyo a las PYMES	29	28
Justicia	52	22
Contención social	19	21
Salud pública	11	17
Combate contra el narcotráfico	12	12
Infraestructura	23	11
Educación universitaria	10	10
Vivienda	2	3

A qué atribuye los problemas de la situación argentina

Respuestas múltiples -%-

	Oct- 18	Industria	Servicios
Déficit fiscal	68	62	71
Falta de acuerdos entre las distintas fuerzas políticas	34	33	35
Confianza	31	27	32
Déficit de la balanza de pagos	19	23	15
Política monetaria	14	20	13
Impacto de las investigaciones por corrupción	7	3	10
Falta de crédito	7	8	6
Factores externos	5	3	5
Otras	3	3	3

Qué le recomendaría hacer ante la situación actual - Abierta

Respuestas codificadas -%-

	Jun- 18	Oct- 18
Bajar el gasto público	15	25
Consenso general en temas cruciales	2	14
Controlar la inflación	13	11
Estabilizar la economía	6	10
Ayudar a las PyMES para reactivar el empleo y economía	7	8
Generar un plan económico claro	10	7
Mejorar la comunicación	6	4
Generar confianza / Credibilidad	11	3
Contener la situación social	8	3
Potenciar Inversiones / Infraestructura	1	3
Controlar el tipo de cambio	7	2
Contener el dólar	2	2
Reformar a fondo el Estado	1	2
Garantizar una Justicia más eficiente	6	1
Propiciar una reforma laboral	2	0
Otras	3	5

RECOMENDACIONES PARA EL GOBIERNO A MEDIANO Y LARGO PLAZO

Qué le recomendaría hacer ante la situación actual - Abierta

Respuestas codificadas -%-

	Jun- 18	Oct- 18
Bajar el gasto público	10	14
Invertir en educación	9	14
Trabajar en una política económica a largo plazo	10	13
Buscar consenso general en temas cruciales	4	10
Potenciar Inversiones / Infraestructura	15	9
Propiciar una reforma laboral	6	9
Ayudar a las PyMES para reactivar el empleo y economía	3	7
Generar confianza / Credibilidad	6	5
Estabilizar economía	1	4
Controlar la inflación	7	3
Garantizar una Justicia más eficiente	4	3
Generar un plan económico claro	7	1
Contener la situación social	5	1
Mejorar la comunicación	3	1
Reformar a fondo el Estado	3	1
Controlar el tipo de cambio	1	1

**Evaluación
negativa del
segundo
semestre**

**Recuperación de
las expectativas
para el próximo
año**

**Continúa la
recuperación de
expectativas sobre
exportaciones**

**Inversión mantiene
su retroceso**

**Rentabilidad
continúa en caída**

**Un 40% de las
empresas
esperan aumento
en sus ventas**

**Heterogéneo
impacto en la tasa
de operación**

**Industria mantuvo
precios contra la
inflación mientras
que Servicios
anota una pérdida
significativa**

**Generalizada
extensión del plazo
de pagos que se
mantendrá o se
ampliara en el
próximo semestre**

**Los RRHH son
temas vitales para
Servicios mientras
que la Reforma
Impositiva y el
Crédito lo son para
Industria**

**El Déficit Fiscal es
identificado como
el principal
problema de la
situación argentina**

**Controlar el gasto
público, el consenso en
temas cruciales y la
inflación son las
principales demandas de
los empresarios al
Gobierno**

¡Muchas Gracias!

Sigamos en contacto



ANEXO

(Sólo para análisis-no se presenta)

¿Cómo considera que es la actual situación económica del país con relación a seis meses atrás? -%-

	TOTAL	SECTOR		Cantidad de empleados		
		Industria	Servicios	Hasta 50	De 51 a 250	Más de 250
Mucho mejor	2	2	-	-	6	-
Moderadamente mejor	5	3	7	6	4	6
Igual	9	5	12	9	7	10
Moderadamente peor	52	55	51	52	52	54
Mucho peor	32	35	30	33	31	30

PERSPECTIVA PRÓXIMO SEMESTRE

¿Y cómo considera que será la situación económica del país dentro de seis meses, en comparación con el presente? -%-

	TOTAL	SECTOR		Cantidad de empleados		
		Industria	Servicios	Hasta 50	De 51 a 250	Más de 250
Mucho mejor	6	3	6	4	7	4
Moderadamente mejor	50	47	48	49	47	54
Igual	20	24	20	14	31	20
Moderadamente peor	16	19	16	19	11	18
Mucho peor	8	7	10	14	4	4

EXPORTACIONES

¿Qué cree que sucederá con las exportaciones en su empresa dentro de doce meses? -%-

	TOTAL	SECTOR		Cantidad de empleados		
		Industria	Servicios	Hasta 50	De 51 a 250	Más de 250
Aumentarán significativamente	12	13	14	15	10	11
Aumentarán moderadamente	39	35	44	30	50	41
No se modificarán	41	44	34	41	30	46
Disminuirán levemente	5	6	5	8	10	
Disminuirán significativamente	3	2	3	6	-	2

¿Qué cree que sucederá con la inversión en su empresa dentro de doce meses? -%-

	TOTAL	SECTOR		Cantidad de empleados		
		Industria	Servicios	Hasta 50	De 51 a 250	Más de 250
Aumentará significativamente	3	5	1	1	5	5
Aumentará moderadamente	15	17	13	16	9	18
No se modificará	43	37	48	46	49	34
Disminuirá levemente	19	17	22	15	21	23
Disminuirá significativamente	20	24	16	22	16	20

¿Qué cree que sucederá con las ventas en su empresa dentro de doce meses? -%-

	TOTAL	SECTOR		Cantidad de empleados		
		Industria	Servicios	Hasta 50	De 51 a 250	Más de 250
Aumentarán significativamente	4	2	5	3	4	4
Aumentarán moderadamente	39	34	42	43	47	31
No se modificarán	18	23	15	16	16	23
Disminuirán levemente	29	34	26	22	29	35
Disminuirán significativamente	10	7	12	16	4	7

¿Qué cree que sucederá con el empleo en su empresa dentro de doce meses? -%-

	TOTAL	SECTOR		Cantidad de empleados		
		Industria	Servicios	Hasta 50	De 51 a 250	Más de 250
Aumentará significativamente	1	2	-	2	-	1
Aumentará moderadamente	20	14	24	23	27	13
No se modificará	47	47	45	46	48	47
Disminuirá levemente	24	23	25	17	20	32
Disminuirá significativamente	8	14	6	12	5	7

¿Qué cree que sucederá con su empresa en los próximos 12 meses en términos de rentabilidad? -%-

	TOTAL	SECTOR		Cantidad de empleados		
		Industria	Servicios	Hasta 50	De 51 a 250	Más de 250
Aumentará significativamente	2	-	3	3	2	1
Aumentará moderadamente	20	19	21	21	22	19
No se modificará	28	25	28	26	31	26
Disminuirá levemente	32	29	36	33	29	33
Disminuirá significativamente	18	27	12	17	16	21

¿A qué tasa de su capacidad está operando? - % -

	TOTAL	SECTOR		Cantidad de empleados		
		Industria	Servicios	Hasta 50	De 51 a 250	Más de 250
Entre el 50 y el 70%	32	43	29	40	43	18
Entre el 71% al 85%	35	37	32	29	31	43
Del 85% al 100%	33	20	39	31	26	39

¿Cómo fue el aumento de sus precios en comparación al aumento de su mano de obra en el último año? - % -

	TOTAL	SECTOR		Cantidad de empleados		
		Industria	Servicios	Hasta 50	De 51 a 250	Más de 250
Mucho mayor (más de 10 puntos)	22	25	20	26	35	8
Mayor (entre 5 y 9 puntos)	19	22	17	18	15	23
Igual (entre -4 y 4 puntos)	30	31	32	31	18	38
Menor (entre -9 y -5 puntos)	20	15	22	16	23	21
Mucho menor (-10 puntos o menos)	9	7	9	9	9	10

¿Y cómo fue el aumento de sus precios con respecto a la inflación en el último año?- % -

	TOTAL	SECTOR		Cantidad de empleados		
		Industria	Servicios	Hasta 50	De 51 a 250	Más de 250
Mucho mayor (más de 10 puntos)	13	12	13	16	17	6
Mayor (entre 5 y 9 puntos)	14	25	8	16	17	11
Igual (entre -4 y 4 puntos)	27	27	28	28	28	28
Menor (entre -9 y -5 puntos)	27	18	31	20	19	38
Mucho menor (-10 puntos o menos)	19	18	20	20	19	17

¿Siente que se ha extendido el plazo de cobranza en su empresa?% -

	TOTAL	SECTOR		Cantidad de empleados		
		Industria	Servicios	Hasta 50	De 51 a 250	Más de 250
Sí	80	82	78	78	80	81
No	20	18	22	22	20	19

¿Y qué cree que sucederá en los próximos meses?-

	TOTAL	SECTOR		Cantidad de empleados		
		Industria	Servicios	Hasta 50	De 51 a 250	Más de 250
Se extenderá el plazo	44	42	48	48	27	52
Permanecerá igual	50	47	48	45	71	42
Se acortará	6	11	4	7	2	6

Inversión estimada para 2019 (como porcentaje de la facturación anual) %-

TOTAL	SECTOR		Cantidad de empleados		
	Industria	Servicios	Hasta 50	De 51 a 250	Más de 250
13	13	12	13	17	10

Destino de la inversión Respuestas múltiples -%-

SOFT	TOTAL	SECTOR		Cantidad de empleados		
		Industria	Servicios	Hasta 50	De 51 a 250	Más de 250
Desarrollo de tecnología, software y sistemas	52	29	64	30	55	66
Desarrollo de nuevos productos	37	33	40	30	36	42
Capacitación	33	50	28	37	50	21
Búsqueda de nuevos mercados	28	29	25	41	32	16
Marketing	21	17	26	22	27	16

HARD	TOTAL	SECTOR		Cantidad de empleados		
		Industria	Servicios	Hasta 50	De 51 a 250	Más de 250
Obras civiles	21	29	19	7	23	29
Incorporación de maquinaria	20	29	9	11	18	26
Equipamiento informático	18	18	18	26	5	21
Adquisición de vehículos	7	8	6	11	-	8

COMPETITIVIDAD PAÍS

Principales factores para aumentar la competitividad del país

Resp. Múltiples -%-

	TOTAL	SECTOR	
		Industria	Servicios
Bajar la inflación	65	48	71
Reforma impositiva	57	57	55
Reforma laboral	49	60	46
Buen funcionamiento de las instituciones y la Justicia	39	38	38
Inversión en infraestructura	18	13	21
Mejora en la educación	16	18	15
Acceso al crédito	12	15	11
Políticas de tipo de cambio	11	13	10
Promoción de inversión en Nuevas tecnologías	6	8	6
Construcción de consensos basados en la división de poderes	5	10	3
Garantía de resguardo de la propiedad privada	4	3	5
Planificación y reglamentación de las exportaciones	4	3	5
Atracción de industrias de punta	4	2	5
Acuerdo con organismos internacionales de crédito	4	2	3

¿A qué atribuye los problemas de la situación argentina?-

Respuestas múltiples -%-

	TOTAL	SECTOR		Cantidad de empleados		
		Industria	Servicios	Hasta 50	De 51 a 250	Más de 250
Déficit fiscal	68	62	71	66	80	62
Falta de acuerdos entre las distintas fuerzas políticas	34	33	35	29	33	39
Confianza	31	27	32	26	33	35
Déficit de la balanza de pagos	19	23	15	26	9	18
Política monetaria	14	20	13	16	9	17
Impacto de las investigaciones por corrupción	7	3	10	11	7	4
Falta de crédito	7	8	6	7	4	8
Factores externos	5	3	5	4	9	4
Otra	3	3	3	4	2	1